

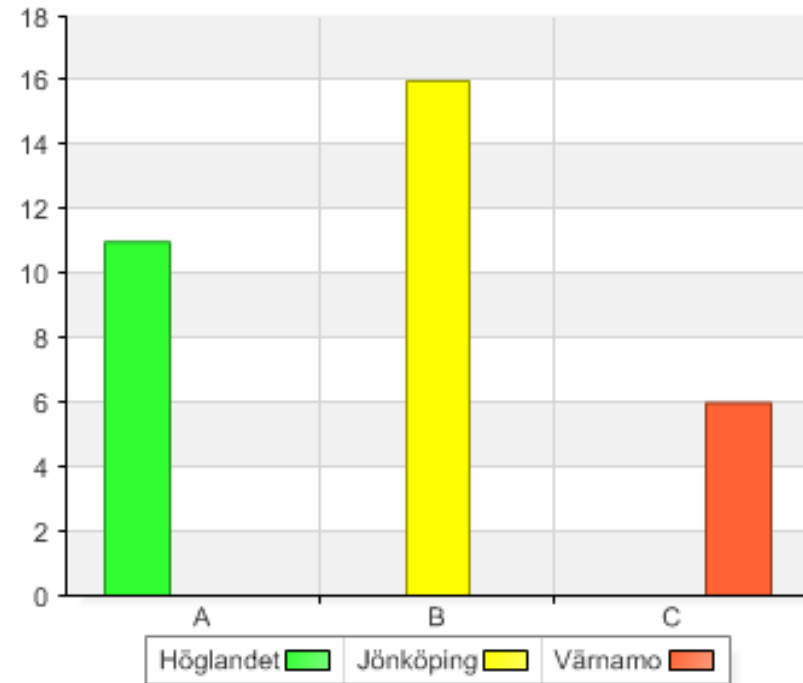
Smärta

- kartläggning organisation
- stickprov patient tillfredsställelse

Förvaltning

Namn	Höglandet		Jönköping		Värnamo		Total	
	Antal	%	Antal	%	Antal	%	Antal	%
A. Höglandet	11	100	0	0	0	0	11	33,3
B. Jönköping	0	0	16	100	0	0	16	48,5
C. Värnamo	0	0	0	0	6	100	6	18,2
Total	11	100	16	100	6	100	33	100

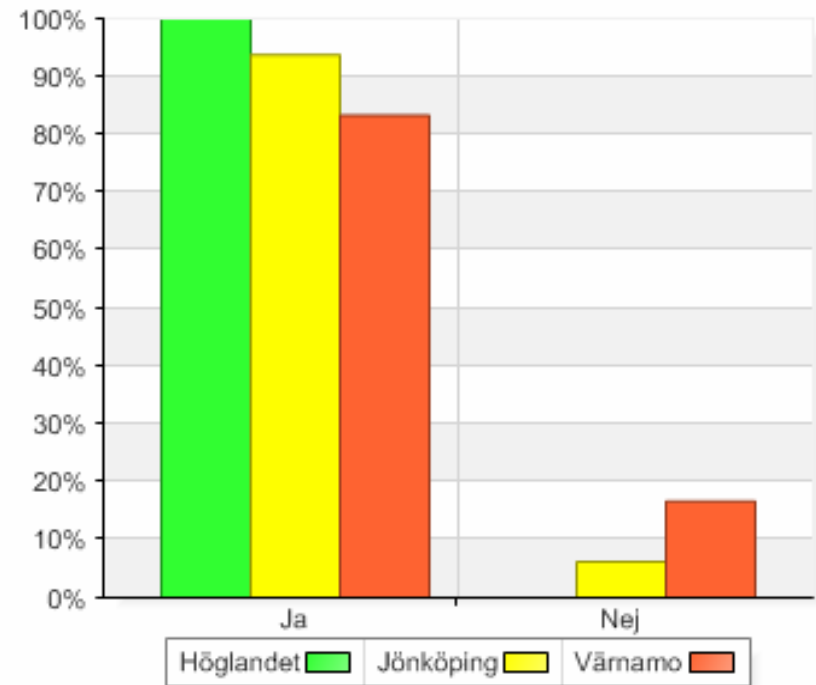
Svarsfrekvens		
Höglandet	Jönköping	Värnamo
100% (11/11)	100% (16/16)	100% (6/6)



Finns mätmetoder för smärtbedömning?

Namn	Högländet		Jönköping		Värnamo		Total	
	Antal	%	Antal	%	Antal	%	Antal	%
A. Ja	11	100	15	93,8	5	83,3	31	93,9
B. Nej	0	0	1	6,2	1	16,7	2	6,1
Total	11	100	16	100	6	100	33	100

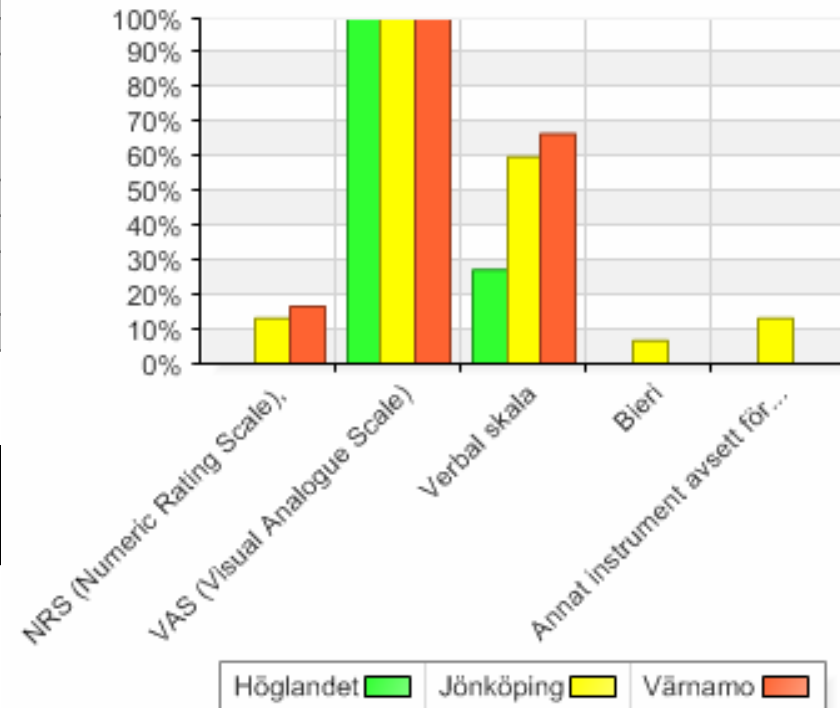
Svarsfrekvens		
Högländet	Jönköping	Värnamo
100% (11/11)	100% (16/16)	100% (6/6)



Genomförs smärtanalys och smärtskattning med något av följande instrument (fler alternativ möjliga)

	Höglandet		Jönköping		Värnamo		Total	
Namn	Antal	%	Antal	%	Antal	%	Antal	%
A. NRS (Numeric Rating Scale),	0	0	2	13,3	1	16,7	3	9,4
B. VAS (Visual Analogue Scale)	11	100	15	100	6	100	32	100
C. Verbal skala	3	27,3	9	60	4	66,7	16	50
D. Bieri	0	0	1	6,7	0	0	1	3,1
E. Annat instrument avsett för smärtskattning	0	0	2	13,3	0	0	2	6,2
Total	14	127,3	29	193,3	11	183,3	54	168,8

Svarsfrekvens		
Höglandet	Jönköping	Värnamo
100% (11/11)	93,8% (15/16)	100% (6/6)

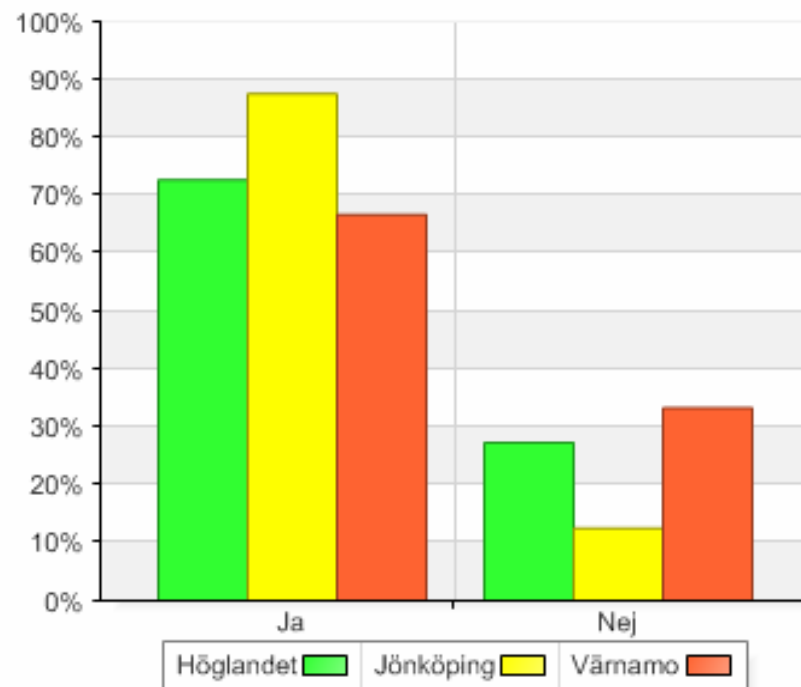


Jönköping
smärtgubbe (bedömn av smärtans lokalisation/karaktär)
Bedömningsmall av smärta vid nedsatt kognitiv förmåga

Finns riktlinjer för smärtbehandling?

	Högländet		Jönköping		Värnamo		Total	
Namn	Antal	%	Antal	%	Antal	%	Antal	%
A. Ja	8	72,7	14	87,5	4	66,7	26	78,8
B. Nej	3	27,3	2	12,5	2	33,3	7	21,2
Total	11	100	16	100	6	100	33	100

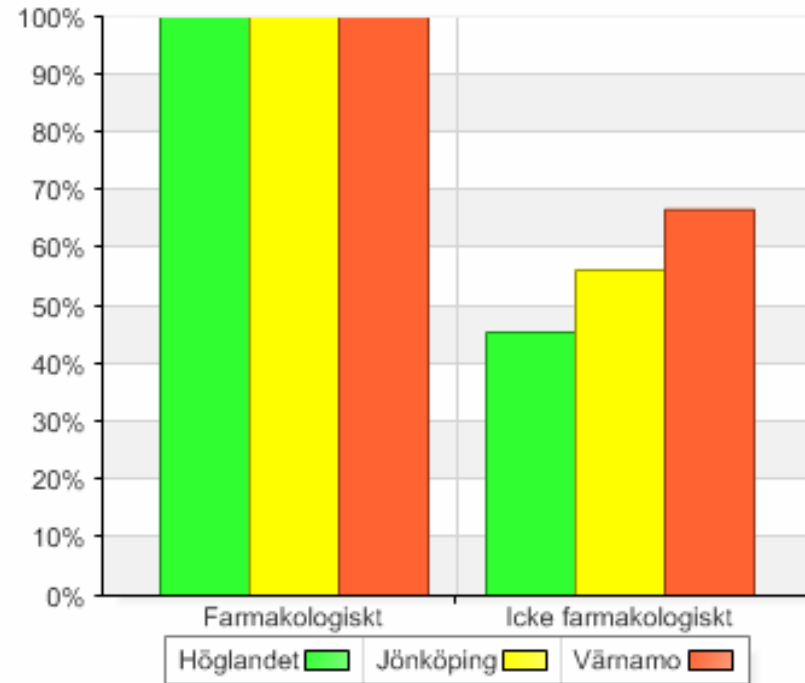
Svarsfrekvens		
Högländet	Jönköping	Värnamo
100% (11/11)	100% (16/16)	100% (6/6)



Sker smärtbehandling...

Namn	Höglandet		Jönköping		Värnamo		Total	
	Antal	%	Antal	%	Antal	%	Antal	%
A. Farmakologiskt	11	100	16	100	6	100	33	100
B. Icke farmakologiskt	5	45,5	9	56,2	4	66,7	18	54,5
Total	16	145,5	25	156,2	10	166,7	51	154,5

Svarsfrekvens		
Höglandet	Jönköping	Värnamo
100% (11/11)	100% (16/16)	100% (6/6)



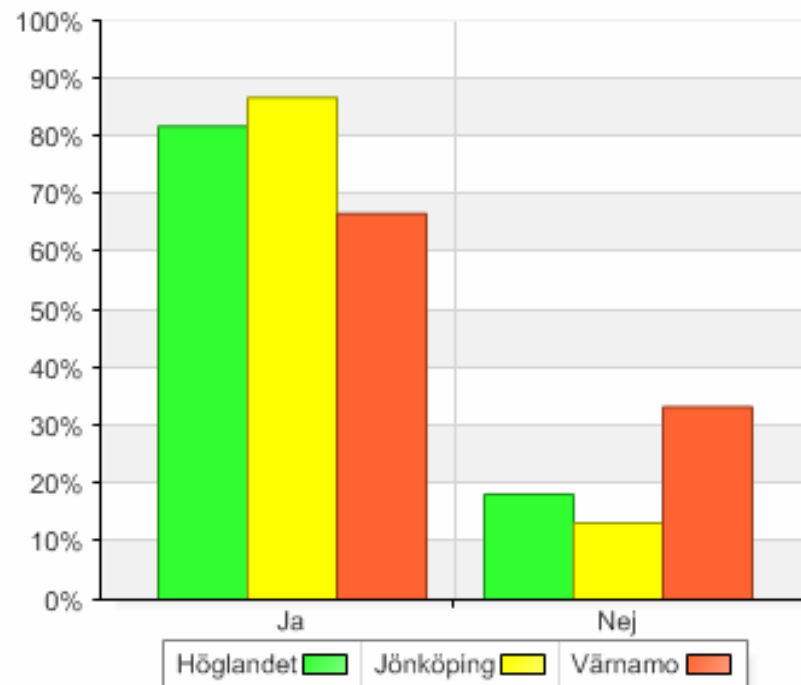
Icke farmakologisk behandling

Tens	17 enheter
Taktil massage	7 enheter
Akupunktur	6 enheter
Musik	5 enheter
Värme	3 enheter
Lägesändringar	2 enheter

Finns riktlinjer för när och hur utvärdering av smärtbehandlingen för den enskilde individen ska utföras?

	Höglandet		Jönköping		Värnamo		Total	
Namn	Antal	%	Antal	%	Antal	%	Antal	%
A. Ja	9	81,8	13	86,7	4	66,7	26	81,2
B. Nej	2	18,2	2	13,3	2	33,3	6	18,8
Total	11	100	15	100	6	100	32	100

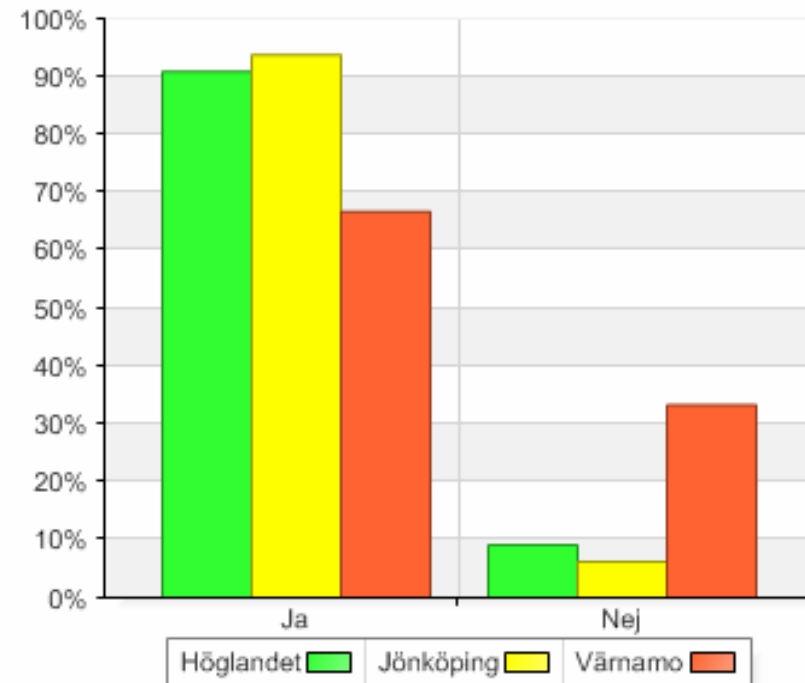
Svarsfrekvens		
Höglandet	Jönköping	Värnamo
100% (11/11)	93,8% (15/16)	100% (6/6)



Finns riktlinjer för hur smärtbedömning, smärtbehandling och utvärdering ska dokumenteras i omvårdnadsjournal, standardvårdplan och övervakningsjournal.

	Högländet		Jönköping		Värnamo		Total	
Namn	Antal	%	Antal	%	Antal	%	Antal	%
A. Ja	10	90,9	15	93,8	4	66,7	29	87,9
B. Nej	1	9,1	1	6,2	2	33,3	4	12,1
Total	11	100	16	100	6	100	33	100

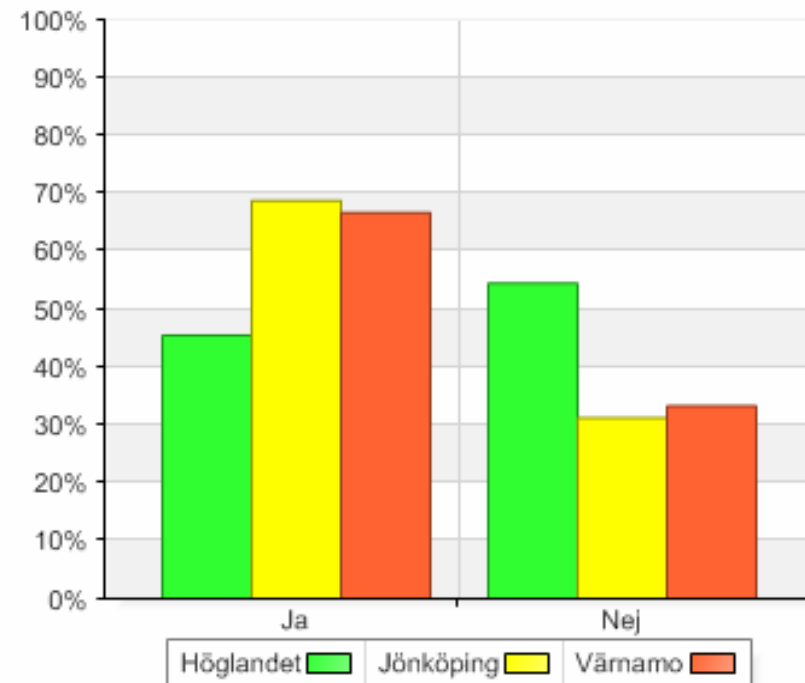
Svarsfrekvens		
Högländet	Jönköping	Värnamo
100% (11/11)	100% (16/16)	100% (6/6)



**Finns rutiner för uppföljning av behandlingsresultat av smärta?
T.ex. med enkäter, journalgranskning, intervjuer.**

	Högländet		Jönköping		Värnamo		Total	
Namn	Antal	%	Antal	%	Antal	%	Antal	%
A. Ja	5	45,5	11	68,8	4	66,7	20	60,6
B. Nej	6	54,5	5	31,2	2	33,3	13	39,4
Total	11	100	16	100	6	100	33	100

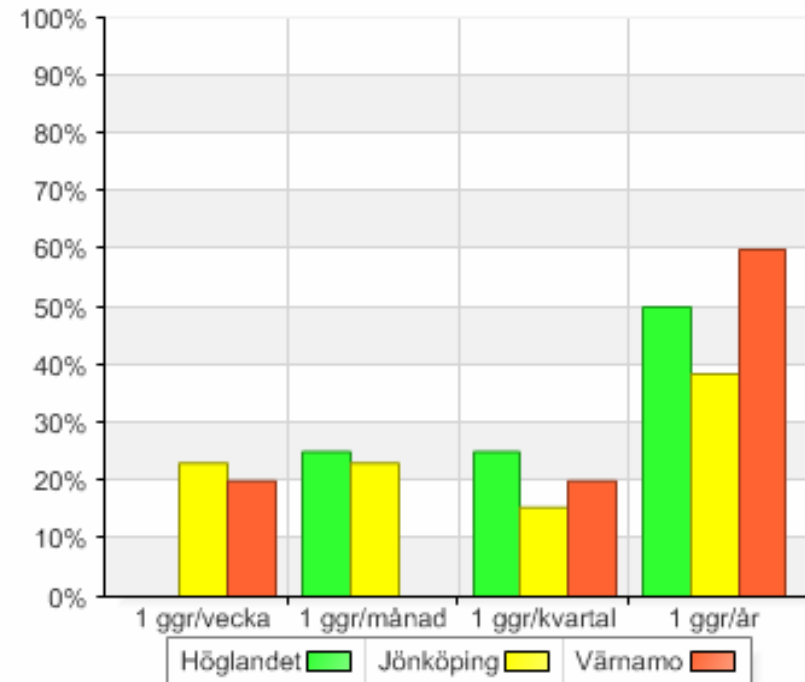
Svarsfrekvens		
Högländet	Jönköping	Värnamo
100% (11/11)	100% (16/16)	100% (6/6)



Hur ofta utförs uppföljning av behandlingsresultat av smärta?

Namn	Högländet		Jönköping		Värnamo		Total	
	Antal	%	Antal	%	Antal	%	Antal	%
A. 1 ggr/vecka	0	0	3	23,1	1	20	4	15,4
B. 1 ggr/månad	2	25	3	23,1	0	0	5	19,2
C. 1 ggr/kvartal	2	25	2	15,4	1	20	5	19,2
D. 1 ggr/år	4	50	5	38,5	3	60	12	46,2
Total	8	100	13	100	5	100	26	100

Svarsfrekvens		
Högländet	Jönköping	Värnamo
72,7% (8/11)	81,2% (13/16)	83,3% (5/6)



Resultat granskade journaler

	Höglandet	Jönköping	Värnamo
Granskade journaler	186	278	143
Andel (antal) patienter som har smärta	55 % (103)	61 % (169)	68 % (98)
Andel patienter som har en dokumenterad smärta med instrument	83 %	67 %	66 %
Andel patienter som uppnått tillfredsställande smärtlindring där ett instrument använts	92 %	76 %	97 %
Andel patienter med smärta där inte instrument använts	17 %	33 %	34 %