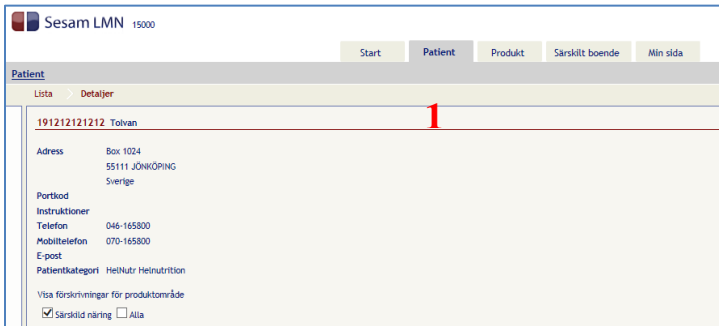


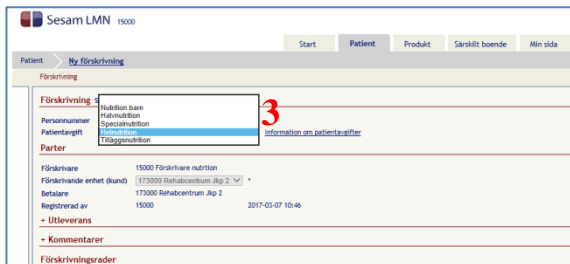
## Förskrivning Sesam-LMN

### Diabetes förbrukningshjälpmedel

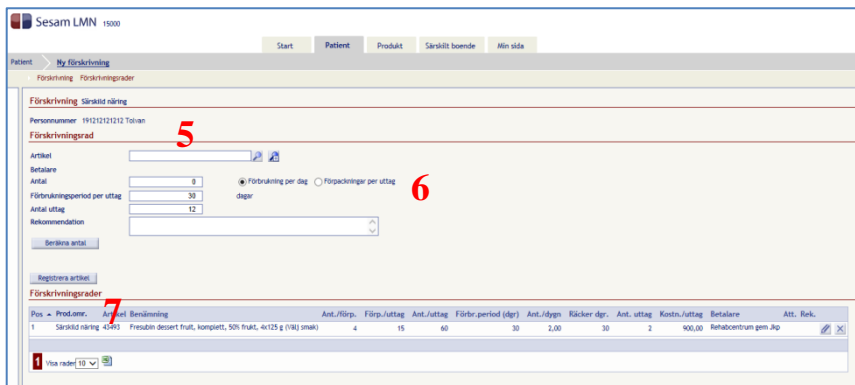
1. Välj fliken "Patient" – ange personnummer – klicka på sök
2. Välj "Ny förskrivning" i den blå menyn till höger



3. Patienten betalar ingen avgift, så välj den tomma raden i Patientkategori
4. Klicka på "Registrera artiklar" längst ner till höger för att gå vidare



5. Skriv in den artikel du ska förskriva
6. Ange
  - **antal** som patienten behöver per dag i styck
  - **periodens längd** (förvalt 90 dagar)
  - **antal uttag** (förvalt 4 uttag)



OBS! För det som inte används dagligen är det ofta bättre att ange antal per uttag.

7. Klicka på "Registrera artiklar"
8. Klicka på spara längst ner till höger.
9. Nu är förskrivningen klar!

Har du frågor om hur du ska göra är du välkommen att höra av dig på 010-242 87 00 knappval 3 eller maila till [hjalpmedelsc.sesamsupport@rjl.se](mailto:hjalpmedelsc.sesamsupport@rjl.se).