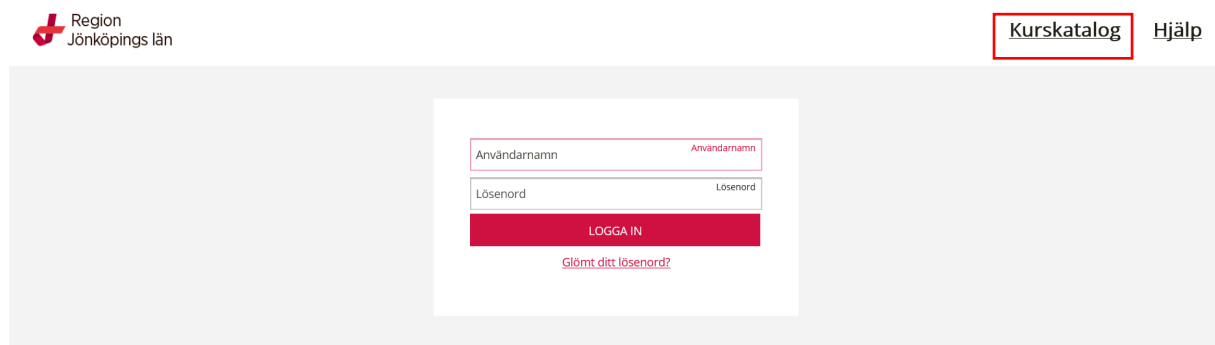


Ny användare i LoKs externa portal

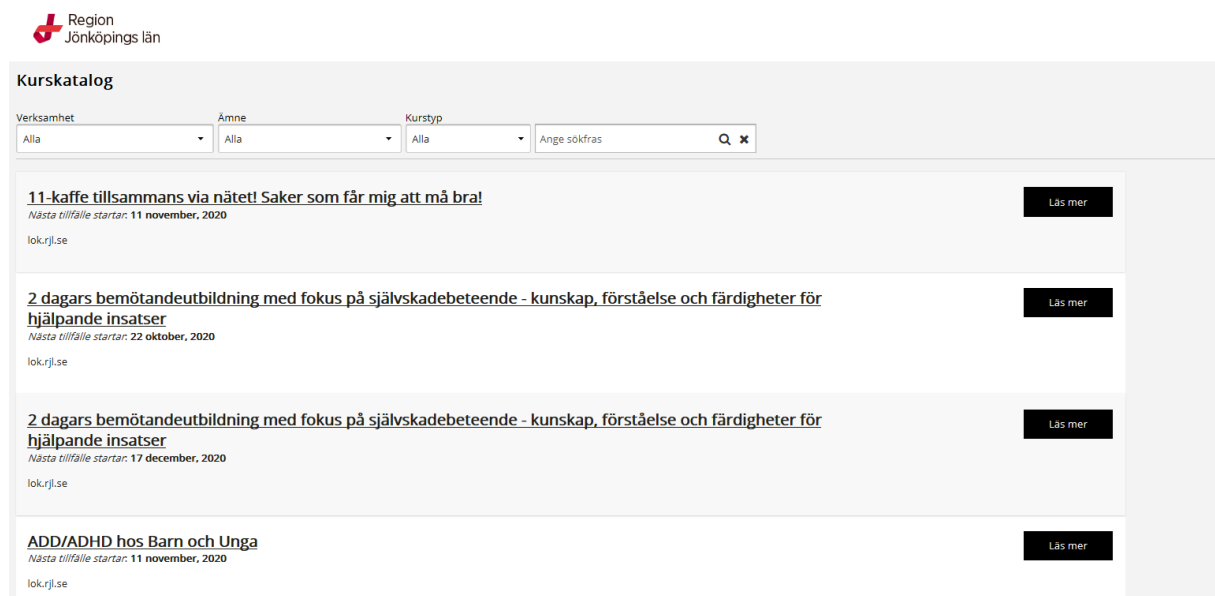
Att registrera sig som ny användare	1
Jag är redan registrerad i portalen men kan inte logga in	4
Jag vill registrera flera externa användare i LoK	6

Att registrera sig som ny användare

Alla som önskar se vilka aktiviteter som anordnas av Region Jönköpings län och som är öppna för anmälan för externa personer kan göra detta i den publika kurskatalogen. Du hittar den externa kurskatalogen genom att gå till: <http://lok.rjl.se/extern> och klicka på "Kurskatalog" längst upp till höger i toppmenyn.



Följande vy öppnar sig:



Om du önskar delta på en aktivitet som anordnas av Region Jönköpings län utan att vara anställd måste du skapa ett användarkonto i Lärande- och Kompetensportalen, LoK.

Klicka på aktiviteten du önskar delta på och välj Registrera

[← Tillbaka till kurskatalogen](#)

ADD/ADHD hos Barn och Unga

lok.rjl.se

Karin Elardt (psykolog) arbetar på Barn- och ungdomspsykiatriska mottagningen. Hon har tidigare föreläst under psykiatriveckan och ett återkommande önskemål har funnits att hon ska återkomma. Vad är ADHD, hur vanligt är det hos barn och unga? Vanliga svårigheter vid ADHD hur bemöter/behandlar man dessa? Kursledare: Karin Elardt

Kurstillfällen

Titel:	ADD/ADHD hos Barn och Unga
Startdatum:	2020-11-11
Slutdatum:	2020-11-11
Plats:	Aulan Höglandssjukhuset, Eksjö
Kursansvarig:	Annica Lindström
Lediga platser:	100
Sista anmälningssdag:	2020-11-11

[Registrera](#)

Fyll i efterfrågade uppgifter i formuläret som visas, kryssa i rutan om godkännande och klicka på Registrera.

ADD/ADHD Hos Barn Och Unga

[Tillbaka till kurskatalogen](#)»[ADD/ADHD hos Barn och Unga](#)» Registrering

Fyll i formuläret för att skapa ett användarkonto och registrera dig på kursen. Klicka på Registrera knappen när du är klar. Om du redan har ett användarkonto så klicka på länken nedan.

[Gå till inloggningssidan](#)

Registrering

Förnamn: *

Efternamn: *

E-post: *

Lösenord: *

Bekräfta lösenord: *

Har du några kostpreferenser (specialkost)?

Jag godkänner att mina personuppgifter lagras.
[Läs mer](#)

[Registrera](#)

Du är nu registrerad i portalen. Ditt användarnamn är den e-postadress du angav vid anmälan.

Registreringen är genomförd.

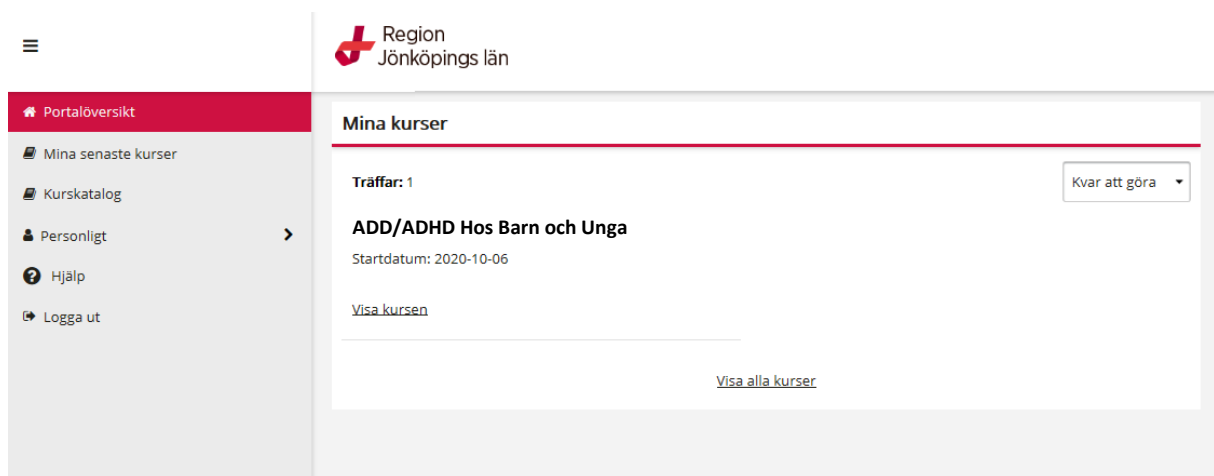
Din registrering på kursen skickades.

Dina användaruppgifter samt en bekräftelse att vi mottagit din registrering kommer att skickas till den angivna E-postadressen. När du blivit antagen på kursen får du ytterligare ett meddelande om detta.

Använd e-postadressen du angav som användarnamn när du loggar in i portalen.

[Gå till inloggningssidan](#)

Genom att logga in i systemet får du nu tillgång till en vy där du ser vilka kurser du är anmäld till.



Region
Jönköpings län

Portalöversikt

Mina senaste kurser

Kurskatalog

Personligt

Hjälp

Logga ut

Mina kurser

Träffar: 1 Kvar att göra ▾

ADD/ADHD Hos Barn och Unga

Startdatum: 2020-10-06

[Visa kursen](#)

[Visa alla kurser](#)

Om du önskar kan du också se Regionen Jönköpings läns publika kursutbud i inloggat läge genom att klicka på *Kurskatalog* i vänstermenyn.

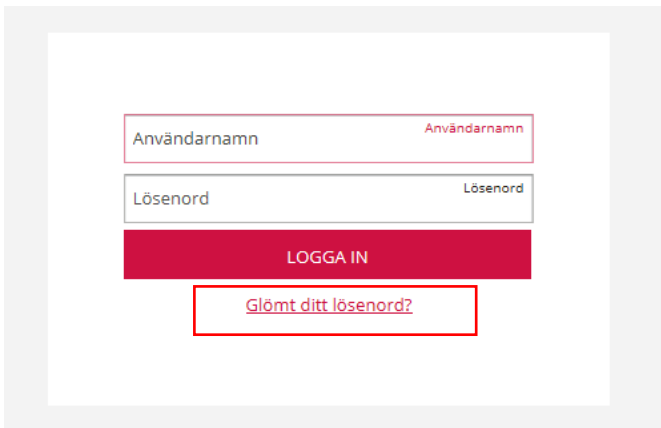
Jag är redan registrerad i portalen men kan inte logga in

Om du får ett meddelande att din e-postadress redan är registrerad i portalen beror detta på att du tidigare var anmäld till en aktivitet i Region Jönköpings läns gamla kursadministreringssystem, Lärandekalendern. Dina uppgifter har då blivit automatiskt överförda till LoK.

Gör följande:

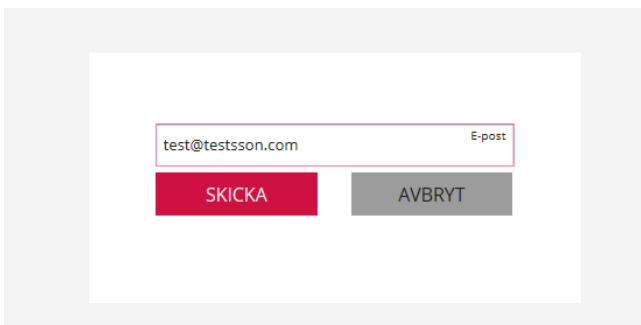
Gå till inloggningssidan på <http://lok.rjl.se/extern>

Klicka på: Glömt ditt lösenord?

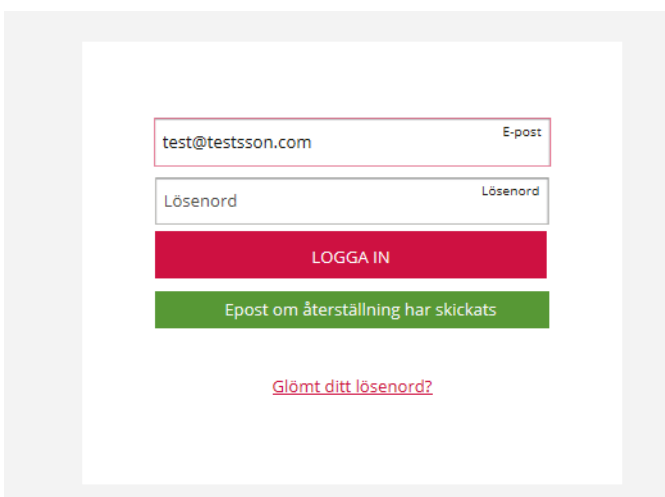


A screenshot of a login form. It features two input fields: 'Användarnamn' (Username) and 'Lösenord' (Password). Below the fields is a red button labeled 'LOGGA IN'. Underneath the button is a red-bordered box containing the text 'Glömt ditt lösenord?' (Forgot your password?).

Fyll i den e-postadress som du får meddelande om redan är registrerad i portalen och klicka på Skicka.



A screenshot of the same login form. The 'E-post' field now contains the email address 'test@testsson.com'. Below the fields are two buttons: a red 'SKICKA' button and a grey 'AVBRYT' button.



A screenshot of the login form after the 'SKICKA' button was clicked. The 'E-post' field still contains 'test@testsson.com'. Below the fields is a red 'LOGGA IN' button. A green message box appears below the button, stating 'Epost om återställning har skickats' (Reset email has been sent). At the bottom of the form, the 'Glömt ditt lösenord?' link is visible.

Du får nu ett e-postmeddelande där du ombeds skapa ett nytt lösenord. Följ instruktionerna.

Från: Password Reset Service <noreply@lok.rjl.se>
Datum: 1 september 2020 22:52:18 CEST
Till: Test Testsson <test@testsson.com>
Ämne: Begäran om återställning av lösenord
Svara till: "Password Reset Service" <noreply@lok.rjl.se>

Hej Test Testsson

Du har begärt att få återställa ditt lösenord.

Var vänlig använd länken nedan för att återställa ditt lösenord.

https://regionjonkopingttest.luvit.se/extern/resetpassword/2/sGMzHHsrBOvY9_8OffWb0S3THNikJR5IdIs8CjOAFnaLjQAHxwYYRcEDOi6uEE

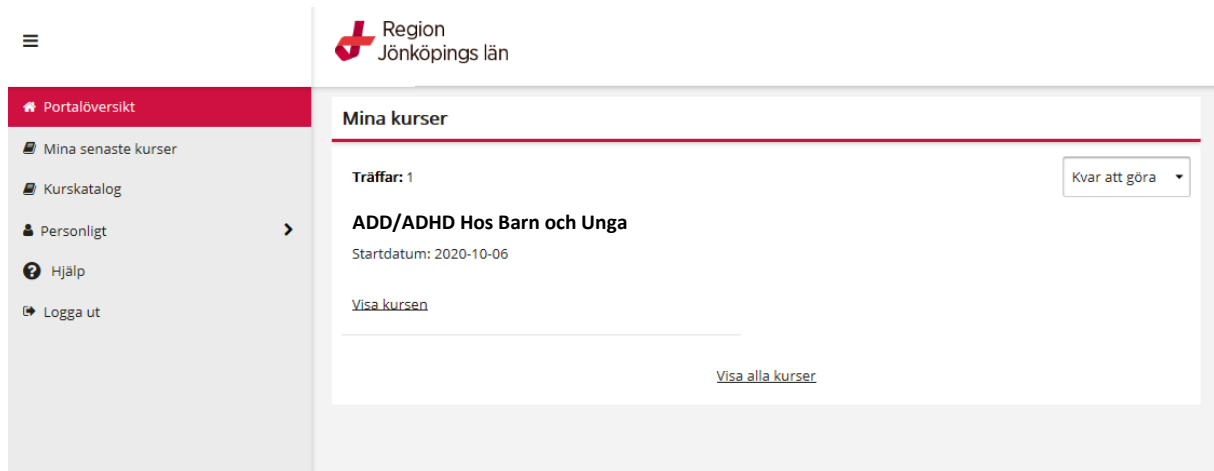
Länken är giltig i 8 timmar.

Med vänliga hälsningar

Regionens Lärande- och Kompetensportal (LoK)

Använd därefter din e-postadress som Användarnamn och logga in med det lösenord du registrerade i systemet.

Du får nu tillgång till en vy där du ser vilka kurser du är anmäld till.



Region Jönköpings län

Portalöversikt

Mina senaste kurser

Kurskatalog

Personligt

Hjälp

Logga ut

Mina kurser

Träffar: 1 Kvar att göra

ADD/ADHD Hos Barn och Unga

Startdatum: 2020-10-06

[Visa kursen](#)

[Visa alla kurser](#)

Om du önskar kan du också se Regionen Jönköpings läns publika kursutbud i inloggat läge genom att klicka på *Kurskatalog* i vänstermenyn.

Jag vill registrera flera externa användare i LoK

Det har tidigare varit möjligt att anmäla flera deltagare på en gång i Region Jönköpings läns gamla kursadministrationssystem, Lärandekalendern. Detta är fortfarande möjligt om det rör sig om medarbetare i Region Jönköpings län.

Alla externa användare måste skapa ett konto med användarnamn (e-postadress) och lösenord för att registrera sin anmälan. Då registreringsuppgifterna skickas till respektive deltagares e-postadress kan det vara svårt för en person att registrera flera andra externa användare.